












































Folsterhöhe Siedlung - Bellevue -
Hansahaus/Ludwigskirche - Rathaus - Rotenbühl

Umsteigelinien	Haltestellen	
	○ Folsterhöhe Siedlung	
	○ Hirtenwies	 
	○ Südring	
 109, 123	○ Südring	
 109, 123	○ DFG Süd	 
 109, 123	○ Tiroler Viertel	 
 109, 121, 123	○ Bellevue	
 123	○ Schutzbergstraße	
 123	○ Am Versorgungshaus	 
 123	○ Keplerstraße	
 101, 102, 103, 104, 105, 108, 109, 110, 121, 122, 123, 125, 126, 128, 129	○ Hansahaus/ Ludwigskirche	 
 51,  101, 102, 103, 104, 109, 110, 121, 122, 125, 129, 150	○ Rathaus	
 101, 102, 103, 104, 109, 110, 121, 122, 125, 129	○ Rabbiner-Rülf-Platz	 
 51,  101, 102, 103, 104, 109, 110, 121, 122, 125, 150	○ Johanneskirche	 
 101, 102, 103, 104, 109, 122, 124, 125, 150, 172, 175	○ Haus der Zukunft	
 102, 109, 122, 150	○ Deutsche Rentenvers. Saarland	
 102, 109, 122, 150	○ Preußenstraße	
 102, 109, 150	○ Heimgarten	
 102, 109, 150	○ Ernst-Wagner-Weg	
 102, 109, 136	○ Ilsestraße	 
	○ Rotenbühl Ende	
	○ Rotenbühl	 

Wabe 111

-  Haltestelle barrierefrei
-  Haltestelle bisher nur in einer Richtung barrierefrei
-  Haltestelle mit taktilem Streifen
-  Haltestelle bisher nur in einer Richtung mit taktilem Streifen

000: Linien der Saarbahn GmbH

999: Linien anderer Verkehrsunternehmen des saarVV

Umsteigemöglichkeiten an Haltestellen

Im Linienband (siehe links) sind an den Haltestellen die Linien aufgelistet, an denen prinzipiell die Möglichkeit besteht, auf andere Linien umzusteigen.

Dies bedeutet jedoch nicht, dass bei jeder Fahrt auf dieser Linie ein direkter Anschluss an die Umsteigelinie besteht. Es wird lediglich darauf hingewiesen, dass die betreffende Linie und die Umsteigelinie hier eine/n gemeinsame Haltestelle bzw. Haltestellenbereich haben.